



INSTITUTO Credibilidade

**Abrangência: (63 municípios)
ESTADO DO PIAUÍ**

**Período:
12 A 16 DE SETEMBRO DE 2022**

**Amostragem:
1082 Entrevistados**



REGISTRO NO TSE Nº PI-08397/2022

UNIVERSO: Pessoas com 16 ou mais anos de idade residente e com domicílio eleitoral em ESTADO DO PIAUÍ

PERÍODO DE REALIZAÇÃO: 12 A 16 DE SETEMBRO DE 2022

GRAU DE CONFIANÇA: 95%

MARGEM DE ERRO ADMITIDA: 2.97pp

DADOS DA AMOSTRAGEM: Entrevistas domiciliares individuais por sexo, faixa etária, renda familiar, bairros, da zona urbana e povoados da zona rural.

BAIRROS E POVOADOS CONTEMPLADOS:

ZONA URBANA: MICRORREGIÃO DE TERESINA, MICRORREGIÃO DE PICOS, MÉDIO PARNAÍBA, BAIXO PARNAÍBA, LITORAL PIAUIENSE, MICRORREGIÃO DE CAMPO MAIOR, MICRORREGIÃO DE VALENÇA, EXTREMO SUL PIAUIENSE, MICRORREGIÃO DE FLORIANO, ALTO MÉDIO CANINDÉ, MICRORREGIÃO DE S. RDO. NONATO, MICRORREGIÃO DE BERTOLINIA, ALTO MÉDIO GURGUEIA, ALTO PARNAÍBA PIAUIENSE e MICRORREGIÃO DE PIO IX.

QUESTIONÁRIO: Elaborada com 14 perguntas.

SISTEMA DE VERIFICAÇÃO E CONTROLE DOS DADOS: Checagem pelo supervisor em 20%(vinte por cento) dos questionários, 3%(três por cento) por telefone e sua totalidade na tabulação dos dados.

ELABORAÇÃO DOS DADOS/APRESENTAÇÃO DOS RESULTADOS: Os dados foram elaborados através de micro computador com os resultados apresentados e, tabelas de percentuais com base (100%) no número de entrevistas e gráficos estatísticos.

Cliente: TERESINA FM

Número de identificação:	PI-08397/2022	Eleição:	Eleições Gerais 2022
Data de registro:	12/09/2022	Data de divulgação:	18/09/2022
Data de início da pesquisa:	12/09/2022	Data de término da pesquisa:	16/09/2022
Cargo(s):	Governador, Deputado Estadual, Deputado Federal, Senador	Entrevistados:	1082
Valor:	R\$ 42.000,00	Estatístico responsável:	DIOGENES VITOR DA SILVEIRA
Registro do estatístico no CONRE:	9177	Data limite para editar detalhes de bairro/município:	19/09/2022
Contratante é a própria empresa?	Não		

Contratante(s): 02386853000139 - SISTEMA INTEGRADO DE COMUNICACAO LTDA / TERESINA
FM Origem do Recurso: (Recursos próprios)

Pagante(s) do trabalho:

Metodologia de pesquisa:

A metodologia empregada nesta pesquisa utilizará uma amostragem aleatória estratificada proporcional por sexo, idade, escolaridade e renda distribuídas na zona urbana e rural através de entrevistas domiciliares e individuais no estado do Piauí, sendo a coleta dos dados realizada por meio de formulário de papel de maneira presencial. A Pesquisa será realizada no período de 12 a 16 de setembro nas cidades discriminadas no plano amostral com um total de 1082 entrevistas

Plano amostral e ponderação quanto a sexo, idade, grau de instrução e nível econômico do entrevistado; intervalo de confiança e margem de erro:

O método de amostragem que será utilizada nesta pesquisa quantitativa eleitoral será através de uma amostra probabilística aleatória estratificada proporcional (tabela abaixo), visto que a população de origem é considerada heterogênea, pois a mesma estará dividida em estratos referentes de acordo a divisão geopolítica do estado do Piauí. Para isso, foi elaborado inicialmente um questionário de pesquisa (em anexo), como ferramenta de coleta de dados em que as variáveis que serão coletadas do público-alvo analisado em cada zona rural e/ou urbana de cada município citado são: renda (em salários-mínimos), escolaridade, idade e sexo. Sendo que, as variáveis sexo, idade e escolaridade, terão as escalas distribuídas de acordo com as estatísticas do Tribunal Superior Eleitoral (TSE) de agosto de 2022. Enquanto que a variável renda do chefe do domicílio, segundo o que estabelece o Instituto Brasileiro de Geografia e Estatística (IBGE) através do Censo de 2010. As escolhas de base de ambos os institutos foram selecionadas, pois não se diverge da classificação eleitoral proposta pelo TSE. Ainda, para a realização do estudo levantou-se o tamanho populacional de eleitores pertencente ao estado do Piauí, e com uma margem de erro de 2,97% para mais ou para menos e nível de confiança de 95,0%, chegou-se em uma amostra significativa e aleatória de 1082 eleitores a pesquisar distribuídos proporcionalmente, assim: Sexo 1082 Feminino 559 Masculino 523 Idade 1082 16 e 17 anos 25 de 18 a 24 anos 151 de 25 a 34 anos 223 de 35 a 44 anos 226 de 45 a 59 anos 250 mais de 60 anos 207 Renda 1082 Até R\$ 1212,00 601 De R\$ 1212,01 a R\$ 2224,00 249 De R\$ 2224,01 ou mais 232. Escolaridade 1082 Analfabeto 90 Lê e escreve 154 ensino fundamental completo e incompleto 314, ensino médio completo e incompleto 399, Superior completo e incompleto 125

12/09/2022 18:49

about:blank

Sistema interno de controle e verificação, conferência e fiscalização da coleta de dados e do trabalho de campo:

Com o objetivo de garantir a lisura do estudo e a não passividade de vieses que beneficie determinado público-alvo, algum segmento político-partidário, dentre outros, a equipe de pesquisadores de campo foi composta por 12 entrevistadores e 4 supervisores de campo. Os supervisores de campo (diretamente ou acompanhamento) supervisionaram todos os questionários aplicados e 20% dos questionários aplicados foram escolhidos aleatoriamente e checados posteriormente (diretamente no local ou por telefone), para evitar erros que corroborem com alguma tendência dos dados. Houve ainda uma supervisão interna de todos os 1082 questionários aplicados e uma análise crítica dos dados digitados no software de análise estatística.

Dados relativos aos municípios e bairros abrangidos pela pesquisa. Na ausência de delimitação do bairro, será identificada a área em que foi realizada a pesquisa (conforme §7º. do art. 2º. da Resolução-TSE nº. 23.600/2019, Até o sétimo dia seguinte ao registro da pesquisa, será ele complementado com os dados relativos aos bairros abrangidos; na ausência de delimitação do bairro, será identificada a área em que foi realizada):

A distribuição das entrevistas nos municípios (Zona Urbana e Rural) do estado do Piauí será: Município Entrevistas ITAINÓPOLIS 12 JAICÓS 17 PAULISTANA 20 SÃO JOÃO DO PIAUÍ 22 SIMÕES 15 SIMPLÍCIO MENDES 13 BOM JESUS 16 GILBUÉS 5 MONTE ALEGRE DO PIAUÍ 10 BAIXA GRANDE DO RIBEIRO 7 URUCUÍ 10 COLÔNIA DO GURGUÉIA 8 LANDRI SALES 7 BARRAS 21 BATALHA 12 ESPERANTINA 18 JOAQUIM PIRES 8 LUZILÂNDIA 12 MIGUEL ALVES 15 PIRIPIRI 30 AVELINO LOPES 9 CORRENTE 19 ALTO LONGÁ 10 CAMPO MAIOR 26 CAPITÃO DE CAMPOS 7 COCAL DE TELHA 3 JATOBÁ DO PIAUÍ 5 PEDRO II 26 SIGEFREDO PACHECO 6 FLORIANO 29 GUADALUPE 7 ITAUEIRA 6 BURITI DOS LOPES 9 COCAL 11 LUIS CORREIA 15 PARNAÍBA 58 PIRACURUCA 13 ÁGUA BRANCA 11 AMARANTE 9 PALMEIRAIS 9 REGENERAÇÃO 13 SÃO PEDRO DO PIAUÍ 8 OEIRAS 24 PICOS 46 FRANCISCO SANTOS 7 PIO IX 14 ANÍSIO DE ABREU 3 CANTO DO BURITI 13 JUREMA 4 SÃO BRAZ DO PIAUÍ 6 SÃO RAIMUNDO NONATO 20 ALTOS 15 DEMERVAL LOBÃO 4 JOSÉ DE FREITAS 15 MONSENHOR GIL 4 NAZÁRIA 5 TERESINA 260 UNIÃO 16 ELESBÃO VELOSO 10 INHUMA 9 SÃO FÉLIX DO PIAUÍ 4 SÃO MIGUEL DA BAIXA GRANDE 2 VALENÇA DO PIAUÍ 14 Total 1082

Consulta popular - 12 A 16 DE SETEMBRO DE 2022

ESTADO DO PIAUÍ

Amostragem: 1082 entrevistados.

PERFIL DA PESQUISA

ZONA URBANA		
Bairro	Entrevistados	Percentual
MICRORREGIÃO DE TERESINA	322	29,76%
MICRORREGIÃO DE PICOS	71	6,56%
MÉDIO PARNAÍBA	50	4,62%
BAIXO PARNAÍBA	117	10,81%
LITORAL PIAUIENSE	103	9,52%
MICRORREGIÃO DE CAMPO MAIOR	86	7,95%
MICRORREGIÃO DE VALENÇA	36	3,33%
EXTREMO SUL PIAUIENSE	26	2,40%
MICRORREGIÃO DE FLORIANO	42	3,88%
ALTO MÉDIO CANINDÉ	95	8,78%
MICRORREGIÃO DE S. RDO. NONATO	49	4,53%
MICRORREGIÃO DE BERTOLINIA	14	1,29%
ALTO MÉDIO GURGUEIA	34	3,14%
ALTO PARNAÍBA PIAUIENSE	16	1,48%
MICRORREGIÃO DE PIO IX	21	1,94%
<i>Totais</i>	1082	100.00%

Consulta popular - 12 A 16 DE SETEMBRO DE 2022

ESTADO DO PIAUÍ

Amostragem: 1082 entrevistados.

PERFIL DA PESQUISA

1	ITAINOPOLIS	12
2	JAICÓS	17
3	PAULISTANA	20
4	SÃO JOÃO DO PIAUÍ	19
5	SIMÕES	15
6	SIMPLICIOO MENDES	12
7	BOM JESUS	19
8	GILBUÉS	7
9	MONTE ALEGRE	8
10	BAIXA GRANDE	6
11	URUÇUÍ	10
12	COLONIA DO GURGUEIA	7
13	LANDRI SALES	7
14	BARRAS	21
15	BATALHA	14
16	ESPERANTINA	17
17	JOAQUIM PIRES	8
18	LUZILANDIA	12
19	MIGUELA ALVES	15
20	PIRIPIRI	30
21	AVELINOI LOPES	9
22	CORRENTE	17
23	ALTO LONGÁ	10
24	CAMPO MAIOR	28
25	CAPITÃO DE CAMPOS	8
26	COCAL DE TELHA	3
27	JATOBÁ DO PIAUÍ	5
28	PEDRO II	26
29	SIGEFREDO PACHECO	6
30	FLORIANO	30
31	GUADALUPE	6
32	ITAUIERA	6

33	BURITI DOS LOPES	6
34	COCAL DE TELHA	11
35	LUIZ CORREIA	14
36	PARNAIBA	59
37	PIRACURUCA	13
38	AGUA BRANCA	8
39	AMARANTE	11
40	PALMEIRAIS	9
41	REGENERAÇÃO	11
42	SÃO PEDRO	11
43	OEIRAS	25
44	PICOS	46
45	FRANCISCO SANTOS	7
46	PIO IX	14
47	ANISIO DE ABREU	5
48	CANTO DO BURITI	12
49	JUREMA	4
50	SÃO BRAZ	3
51	SÃO RAIMUNDO NONATO	25
52	ALTOS	15
53	DEMERVAL LOBÃO	7
54	JOSÉ DE FREITAS	15
55	MONSENHOR GIL	4
56	NAZARIA	5
57	TERESINA	260
58	UNIÃO	16
59	ELESBÃO VELOSO	8
60	INHUMA	10
61	SÃO FELIX DO PIAUI	3
62	SÃO MIGUEL DA BAIXA GRANDE	2
63	VALENÇA DO PIAUÍ	13
		1082

Consulta popular - 12 A 16 DE SETEMBRO DE 2022

ESTADO DO PIAUÍ

Amostragem: 1082 entrevistados.

RESULTADO GERAL

1) Em outubro teremos eleição para Governador do Piauí. Se a eleição fosse hoje, em quem o(a) sr(a) gostaria de votar?
 (ESPONTÂNEA)

	Z.Urbana	Percentual
Sílvio Mendes	455	42,05%
Não Sabe/ Não Opina	290	26,80%
Rafael Fonteles	287	26,52%
Coronel Diego Melo	26	2,40%
Gessy Lima	16	1,48%
Gustavo Henrique	3	0,28%
Ravenna Castro	3	0,28%
Lourdes Melo	2	0,18%
<i>Totais</i>	<i>1082</i>	<i>100.00%</i>

2) Se a eleição fosse hoje, em qual dos seguintes candidatos o(a) sr(a) votaria para Governador do Piauí?

	Z.Urbana	Percentual
Sílvio Mendes (UNIÃO BRASIL)	533	49,26%
Rafael Fonteles (PT)	337	31,15%
Não sabe/ não opina	118	10,91%
Coronel Diego Melo (PL)	39	3,60%
Gessy Lima (PSC)	22	2,03%
Nenhum/ ninguém	15	1,39%
Lourdes Melo (PCO)	5	0,46%
Ravenna Castro (PMN)	5	0,46%
Gustavo Henrique (PATRIOTA)	4	0,37%
Votaria nulo/ branco	3	0,28%
Madalena Nunes (PSOL)	1	0,09%
Geraldo Carvalho (PSTU)	0	0,00%
<i>Totais</i>	<i>1082</i>	<i>100.00%</i>

3) Em um provável 2º turno entre estes 2 candidatos em quem o o(a) sr(a) votaria para Governador do Piauí?

	Quantidade	Percentual
Sílvio Mendes (UNIÃO BRASIL)	616	56,93%
Rafael Fonteles (PT)	337	31,15%
Não sabe/ não opina	108	9,98%
Nenhum/ ninguém	18	1,66%
Votaria nulo/ branco	3	0,28%
<i>Totais</i>	<i>1082</i>	<i>100.00%</i>

Consulta popular - 12 A 16 DE SETEMBRO DE 2022

ESTADO DO PIAUÍ

Amostragem: 1082 entrevistados.

RESULTADO GERAL

4) Se a eleição fosse hoje, em qual dos candidatos, o(a) sr(a) NÃO votaria de jeito nenhum para Governador do Piauí?

	Quantidade	Percentual
Rafael Fonteles (PT)	406	37,52%
Não sabe/ não opina	190	17,56%
Sílvio Mendes (UNIÃO BRASIL)	188	17,38%
Nenhum/ ninguém	101	9,33%
Coronel Diego Melo (PL)	46	4,25%
Gessy Lima (PSC)	44	4,07%
Lourdes Melo (PCO)	38	3,51%
Gustavo Henrique (PATRIOTA)	23	2,13%
Madalena Nunes (PSOL)	18	1,66%
Ravenna Castro (PMN)	14	1,29%
Geraldo Carvalho (PSTU)	11	1,02%
Votaria nulo/ branco	3	0,28%
<i>Totais</i>	<i>1082</i>	<i>100.00%</i>

5) E em quem o(a) sr(a) pretende votar para Senador na eleição desse ano? (ESPONTÂNEA)

	Quantidade	Percentual
Não Sabe/ Não Opina	453	41,87%
Wellington Dias	323	29,85%
Joel Rodrigues	303	28,00%
Don Lotti	3	0,28%
<i>Totais</i>	<i>1082</i>	<i>100.00%</i>

6) Se a eleição fosse hoje, em qual dos seguintes candidatos o(a) sr(a) votaria para Senador?

	Quantidade	Percentual
Wellington Dias (PT)	419	38,72%
Joel Rodrigues (PROGRESSISTAS)	392	36,23%
Não sabe/ não opina	197	18,21%
Nenhum/ ninguém	33	3,05%
Votaria nulo/ branco	21	1,94%
Don Lotti (PATRIOTA)	11	1,02%
Professor Ajosé (PMN)	4	0,37%
Albetiza Moreira (PCO)	3	0,28%
George Magno (PSOL)	1	0,09%
Gervásio Santos (PSTU)	1	0,09%
<i>Totais</i>	<i>1082</i>	<i>100.00%</i>

Consulta popular - 12 A 16 DE SETEMBRO DE 2022

ESTADO DO PIAUÍ

Amostragem: 1082 entrevistados.

RESULTADO GERAL

7) Se a eleição fosse hoje, em qual dos candidatos o(a) sr(a) NÃO votaria de jeito nenhum para Senador?

	Quantidade	Percentual
Wellington Dias (PT)	396	36,60%
Não sabe/ não opina	302	27,91%
Joel Rodrigues (PROGRESSISTAS)	214	19,78%
Nenhum/ ninguém	93	8,60%
Don Lotti (PATRIOTA)	16	1,48%
Gervásio Santos (PSTU)	16	1,48%
Professor Ajosé (PMN)	14	1,29%
George Magno (PSOL)	13	1,20%
Albetiza Moreira (PCO)	11	1,02%
Votaria nulo/ branco	7	0,65%
<i>Totais</i>	<i>1082</i>	<i>100.00%</i>

8) E em quem o(a) sr(a) pretende votar para Presidente da República na eleição desse ano? (ESPONTÂNEA)

	Quantidade	Percentual
Lula	696	64,33%
Jair Bolsonaro	234	21,63%
Não Sabe/ Não Opina	81	7,49%
Ciro Gomes	55	5,08%
Simone Tebet	11	1,02%
Felipe D'Ávila	3	0,28%
Pablo Marçal	1	0,09%
Soraya Thronicke	1	0,09%
<i>Totais</i>	<i>1082</i>	<i>100.00%</i>

9) Se a eleição fosse hoje, em qual dos seguintes candidatos o(a) sr(a) votaria para Presidente da República?

	Quantidade	Percentual
Lula (PT)	708	65,43%
Jair Bolsonaro (PL)	238	22,00%
Ciro Gomes (PDT)	58	5,36%
Não sabe/ não opina	45	4,16%
Simone Tebet (MDB)	11	1,02%
Nenhum/ ninguém	8	0,74%
Votaria nulo/ branco	6	0,55%
Felipe D'Ávila (NOVO)	5	0,46%
Soraya Thronicke (UNIÃO BRASIL)	2	0,18%
Pablo Marçal (PROS)	1	0,09%
Constituinte Eymael (DC)	0	0,00%
Léo Péricles (UP)	0	0,00%
Padre Kelmon (PTB)	0	0,00%
Sofia Manzano (PCB)	0	0,00%
Vera (PSTU)	0	0,00%
<i>Totais</i>	<i>1082</i>	<i>100.00%</i>

Consulta popular - 12 A 16 DE SETEMBRO DE 2022

ESTADO DO PIAUÍ

Amostragem: 1082 entrevistados.

RESULTADO GERAL

10) Se a eleição fosse hoje, em qual dos candidatos o(a) sr(a) NÃO votaria de jeito nenhum para Presidente da República?

	Quantidade	Percentual
Jair Bolsonaro (PL)	531	49,08%
Lula (PT)	243	22,46%
Não sabe/ não opina	125	11,55%
Nenhum/ ninguém	85	7,86%
Ciro Gomes (PDT)	31	2,87%
Felipe D'Ávila (NOVO)	23	2,13%
Simone Tebet (MDB)	12	1,11%
Pablo Marçal (PROS)	9	0,83%
Léo Péricles (UP)	5	0,46%
Sofia Manzano (PCB)	5	0,46%
Padre Kelmon (PTB)	4	0,37%
Constituinte Eymael (DC)	3	0,28%
Soraya Thronicke (UNIÃO BRASIL)	2	0,18%
Vera (PSTU)	2	0,18%
Votaria nulo/ branco	2	0,18%
<i>Totais</i>	<i>1082</i>	<i>100.00%</i>

11) Com relação ao seu voto, daqui para a eleição o(a) sr(a) poderia mudar para outro candidato?

	Quantidade	Percentual
Não muda, já está decidido	781	72,18%
Ainda poderá mudar	167	15,43%
Não sabe/não opina	134	12,38%
<i>Totais</i>	<i>1082</i>	<i>100.00%</i>

12) Hoje como o(a) sr(a) classifica o seu grau de interesse pela eleição deste ano?

	Quantidade	Percentual
Muito interesse	145	13,40%
Médio interesse	541	50,00%
Pouco interesse	299	27,63%
Nenhum interesse	71	6,56%
Não sabe/ não opina	26	2,40%
<i>Totais</i>	<i>1082</i>	<i>100.00%</i>

Consulta popular - 12 A 16 DE SETEMBRO DE 2022

ESTADO DO PIAUÍ

Amostragem: 1082 entrevistados.

RESULTADO GERAL

13) Se a eleição fosse hoje, em quem o(a) sr(a) gostaria de votar para DEPUTADO FEDERAL? (ESPONTÂNEA)

	Quantidade	Percentual
Não Sabe/ Não Opina	364	33,64%
Julio César	67	6,19%
Átila Filho	64	5,91%
Rejane Dias	63	5,82%
Julio Arcoverde	63	5,82%
Fábio Abreu	61	5,64%
Margarete Coelho	49	4,53%
Elmano Férrer	46	4,25%
Jadyel Jupi	33	3,05%
Castro Neto	28	2,59%
Flavio Nogueira	27	2,50%
Marcos Aurélio	25	2,31%
Florentino Neto	21	1,94%
Dr. Francisco Costa	19	1,76%
Merlong Solano	16	1,48%
Wilson Martins	16	1,48%
Silas Freire	15	1,39%
Delegado Samuel	12	1,11%
Dra. Marina	12	1,11%
Junior Nobre	9	0,83%
Paes Landim	9	0,83%
Fernanda Gomes	8	0,74%
Marquinhos Chaves	8	0,74%
Kleber Montezuma	7	0,65%
Antonio Felix	7	0,65%
Mainha	5	0,46%
Ana Fidelis	4	0,37%
Wellington Raulino	4	0,37%
Major Costa Araújo	2	0,18%
Dr. Marcus Vinicius	2	0,18%
Dra. Liege	2	0,18%
Capitao Everton Araujo	2	0,18%
Antonia Marly	1	0,09%
Graça Amorim	1	0,09%
Coronel Viana	1	0,09%
Breno Veloso	1	0,09%
Assis Fontineles	1	0,09%
Alexandre Sampaio	1	0,09%
Dr. Leonardo Eulálio	1	0,09%
Dr. Thales	1	0,09%
R. Sá	1	0,09%
Xandú	1	0,09%
Ronney Lustosa	1	0,09%
Ewerton	1	0,09%
<i>Totais</i>	<i>1082</i>	<i>100.00%</i>

RESULTADO GERAL
14) Se a eleição fosse hoje, em quem o(a) sr(a) gostaria de votar para DEPUTADO ESTADUAL? (ESPONTÂNEA)

	Quantidade	Percentual
Não Sabe/ Não Opina	334	30,87%
Georgiano Neto	64	5,91%
Gustavo Neiva	42	3,88%
Wilson Brandão	40	3,70%
Dr. Thales	36	3,33%
Marden Menezes	34	3,14%
Fábio Novo	28	2,59%
Janainna Marques	27	2,50%
Barbara Do Firmino	26	2,40%
Felipe Sampaio	24	2,22%
Hélio Isaías	24	2,22%
Gracinha Mão Santa	24	2,22%
Fábio Xavier	23	2,13%
Severo Eulálio	20	1,85%
Ana Paula	20	1,85%
Aldo Gil	20	1,85%
B. Sá	18	1,66%
Dogim Felix	17	1,57%
João Madison	17	1,57%
Pablo Santos	15	1,39%
Nerinho	15	1,39%
Henrique Pires	15	1,39%
Flavio Nogueira Junior	13	1,20%
Evaldo Gomes	13	1,20%
Tererê	13	1,20%
Samantha Cavalca	12	1,11%
Firmino Paulo	12	1,11%
Limma	11	1,02%
Dr. Hélio	11	1,02%
Carlos Augusto	10	0,92%
Ferreira Neto	10	0,92%
Franzé Silva	8	0,74%
Vanessa Tapety	8	0,74%
Gessivaldo Isaías	7	0,65%
Paulo Martins	7	0,65%
Ziza Carvalho	6	0,55%
Teresa Britto	5	0,46%
Warton Lacerda	5	0,46%
Jeová Alencar	4	0,37%
Tadeu Maia	4	0,37%
Oliveira Neto	4	0,37%
Petrus	3	0,28%
Pantikão	3	0,28%
Simone	3	0,28%
Dr. Gil Carlos	3	0,28%
João de Deus	2	0,18%
James Guerra	2	0,18%
Warton Santos	2	0,18%
Rubem Martins	2	0,18%
Delegado Luna	1	0,09%
Francisco Nonato	1	0,09%
Major Elizete	1	0,09%
Joninha	1	0,09%
Dr. Vinicius	1	0,09%
Amadeu Campos	1	0,09%
Sargento Mota	1	0,09%
Anamelka	1	0,09%
André Mesquita	1	0,09%
Elizeu Aguiar	1	0,09%
Helio Rodrigues	1	0,09%
Dr. Mauricio	1	0,09%
Capitao Everton Araujo	1	0,09%
Elisangela Moura	1	0,09%
Idoneil Mesquita	1	0,09%
Telmo Neves	1	0,09%
Totais	1082	100,00%

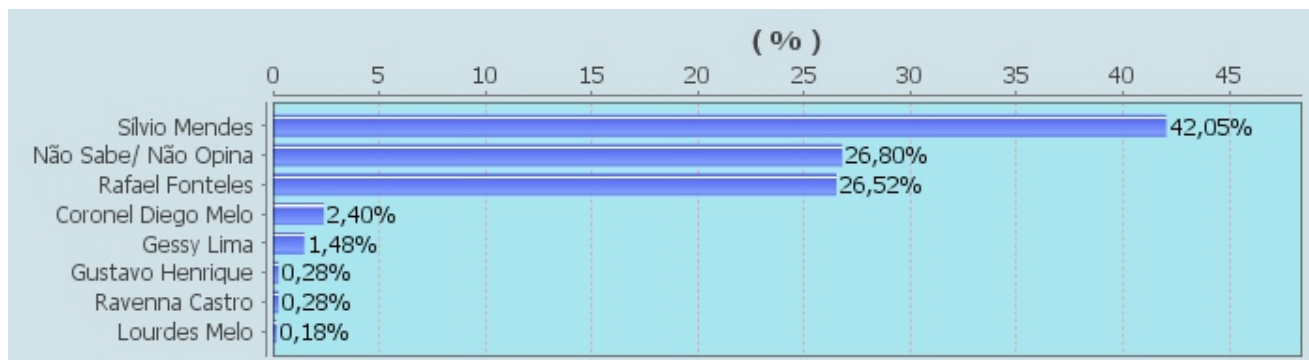
Consulta popular - 12 A 16 DE SETEMBRO DE 2022

ESTADO DO PIAUÍ

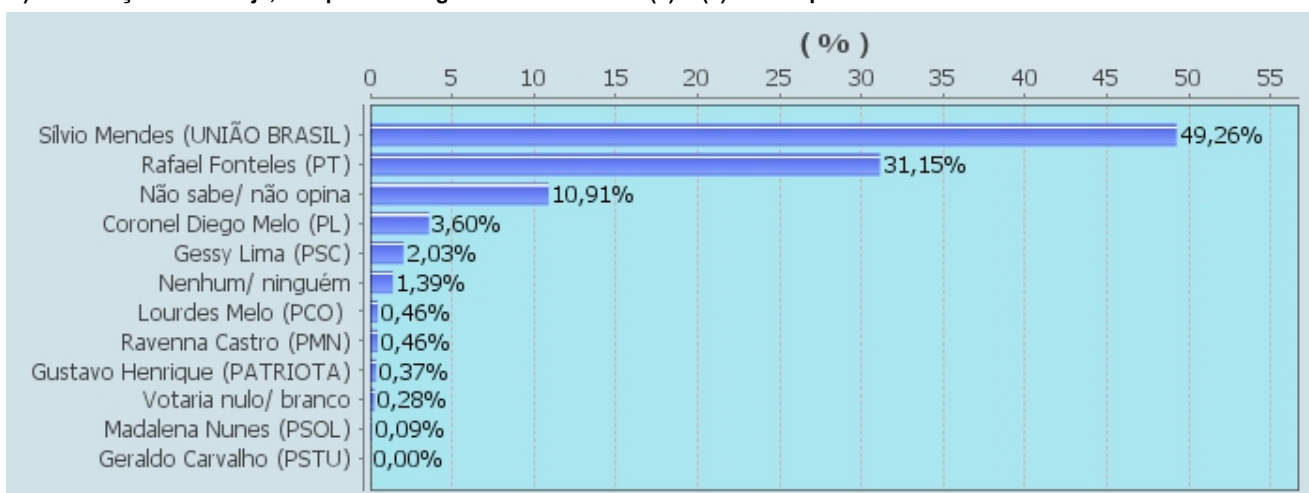
Amostragem: 1082 entrevistados.

GRÁFICO

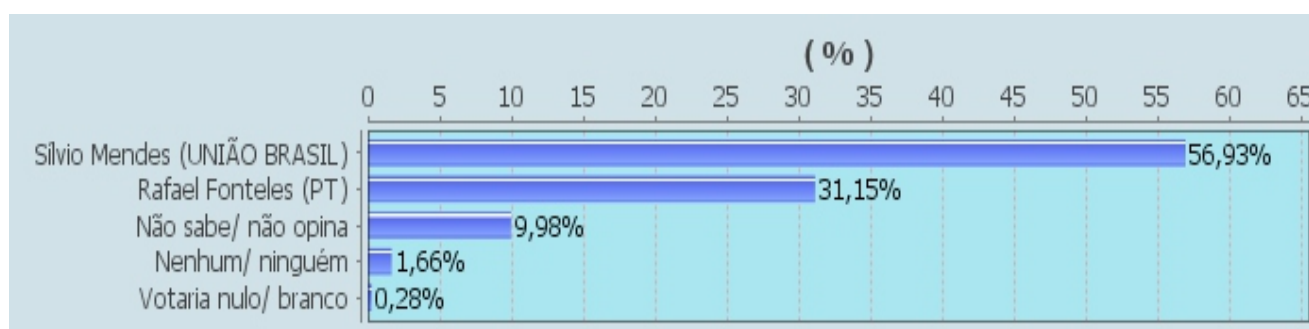
1) Em outubro teremos eleição para Governador do Piauí. Se a eleição fosse hoje, em quem o(a) sr(a) gostaria de votar? (ESPONTÂNEA)



2) Se a eleição fosse hoje, em qual dos seguintes candidatos o(a) sr(a) votaria para Governador do Piauí?



3) Em um provável 2º turno entre estes 2 candidatos em quem o(a) sr(a) votaria para Governador do Piauí?



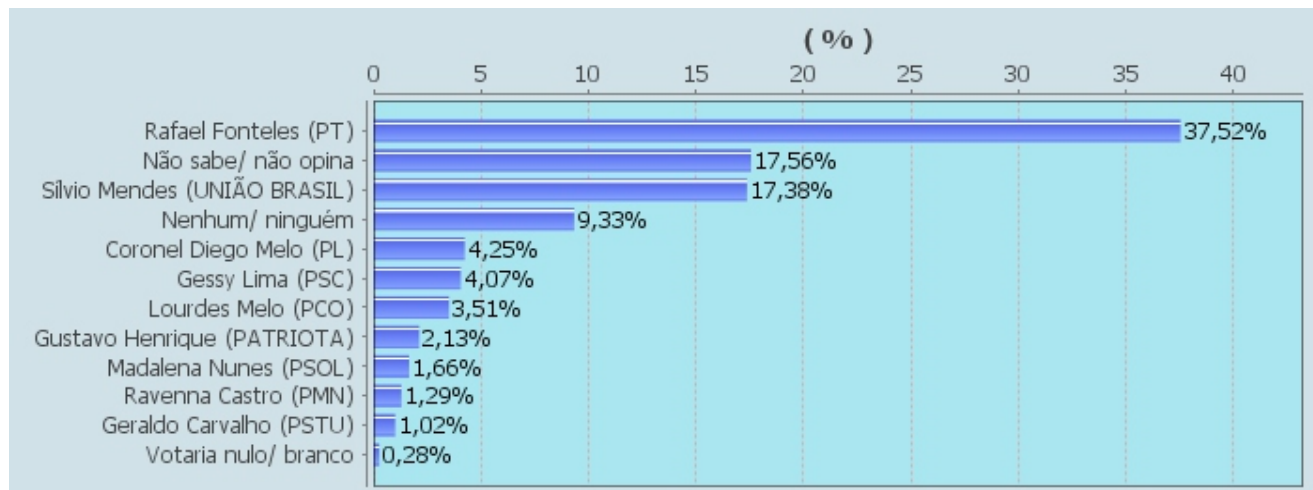
Consulta popular - 12 A 16 DE SETEMBRO DE 2022

ESTADO DO PIAUÍ

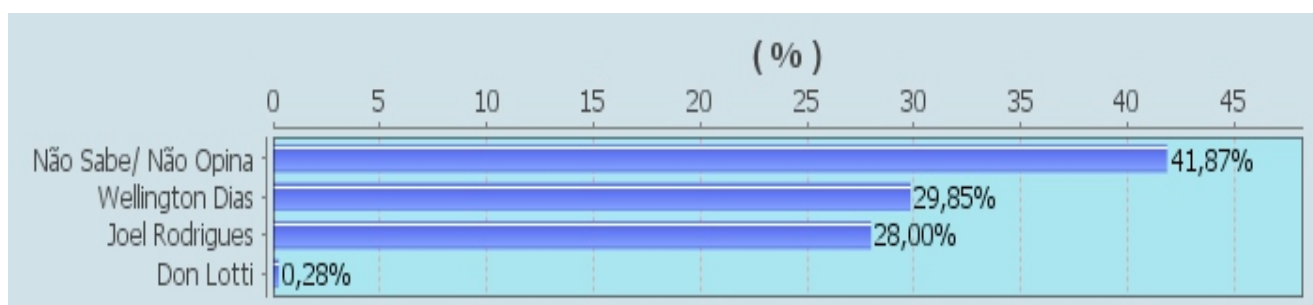
Amostragem: 1082 entrevistados.

GRÁFICO

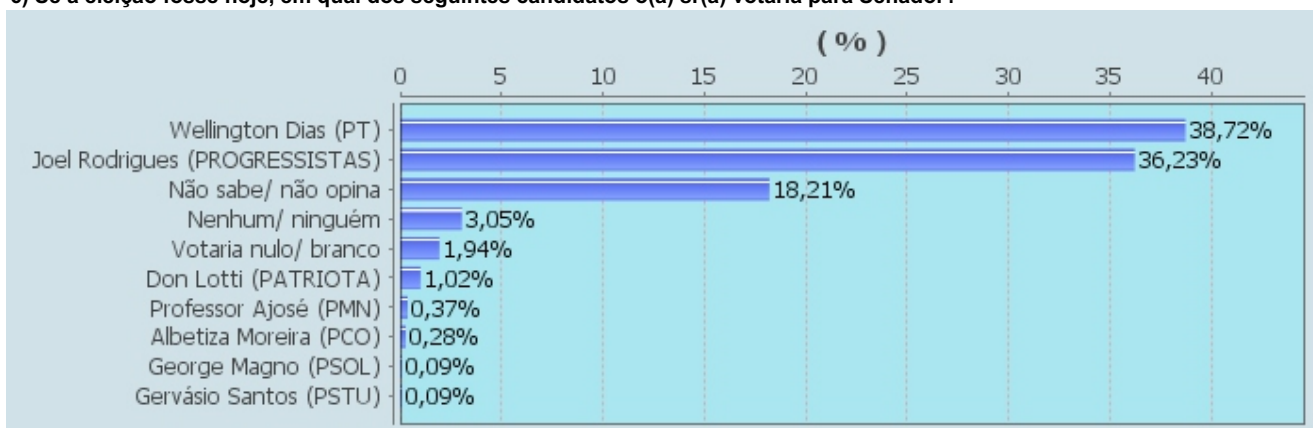
4) Se a eleição fosse hoje, em qual dos candidatos, o(a) sr(a) NÃO votaria de jeito nenhum para Governador do Piauí?



5) E em quem o(a) sr(a) pretende votar para Senador na eleição desse ano? (ESPONTÂNEA)



6) Se a eleição fosse hoje, em qual dos seguintes candidatos o(a) sr(a) votaria para Senador?



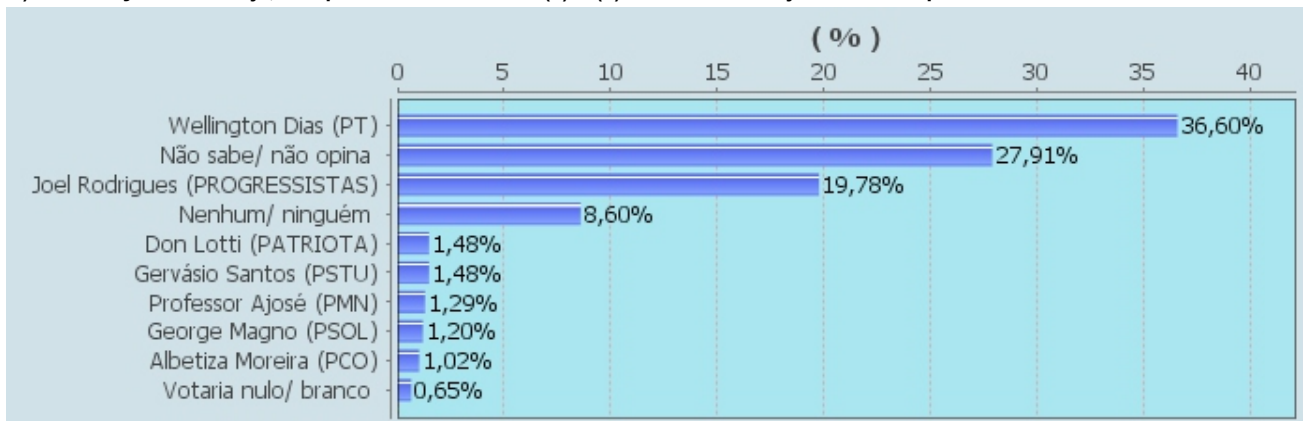
Consulta popular - 12 A 16 DE SETEMBRO DE 2022

ESTADO DO PIAUÍ

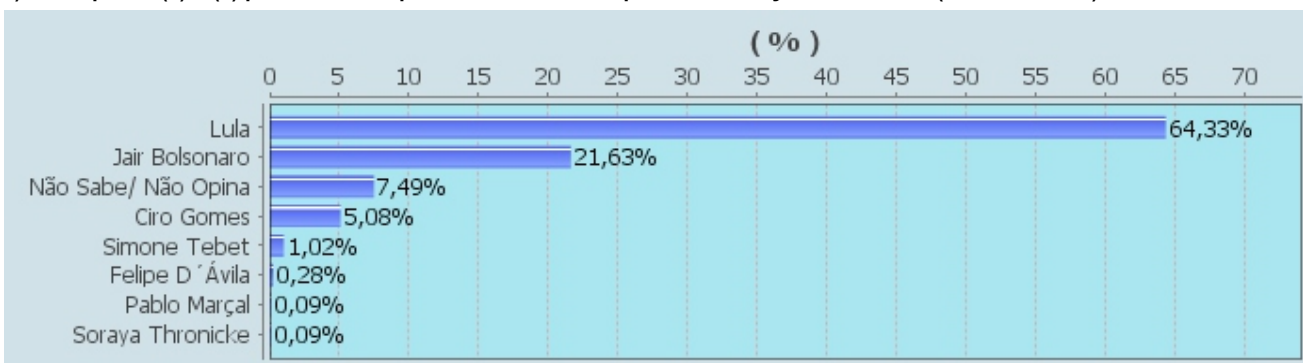
Amostragem: 1082 entrevistados.

GRÁFICO

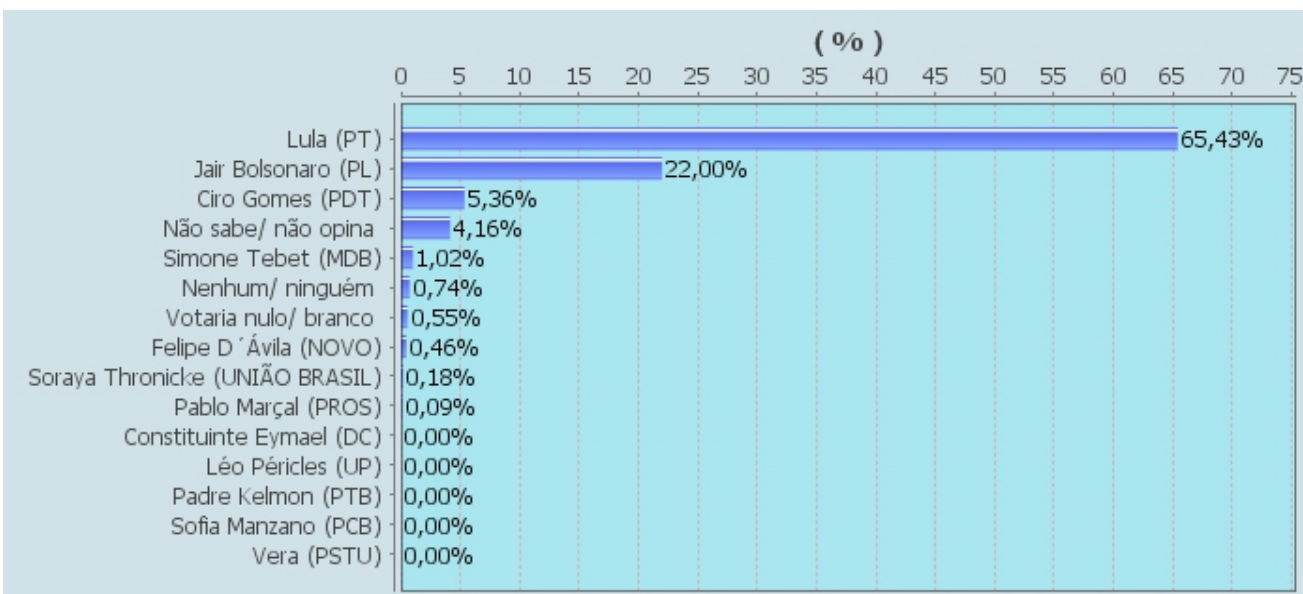
7) Se a eleição fosse hoje, em qual dos candidatos o(a) sr(a) NÃO votaria de jeito nenhum para Senador?



8) E em quem o(a) sr(a) pretende votar para Presidente da República na eleição desse ano? (ESPONTÂNEA)



9) Se a eleição fosse hoje, em qual dos seguintes candidatos o(a) sr(a) votaria para Presidente da República?



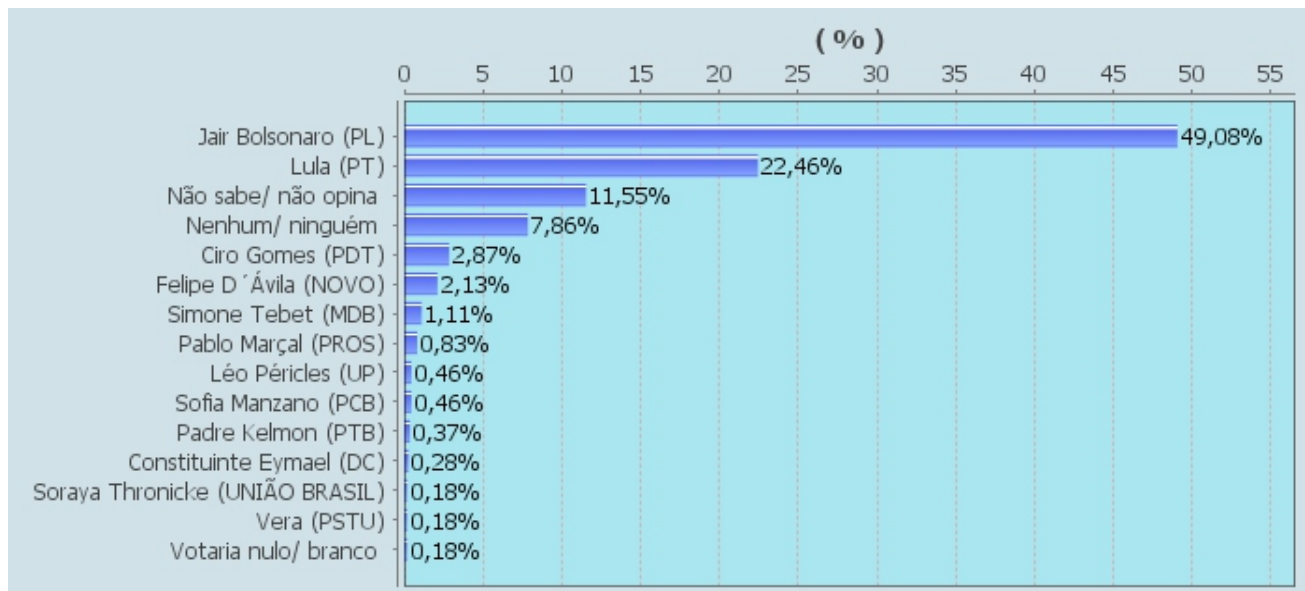
Consulta popular - 12 A 16 DE SETEMBRO DE 2022

ESTADO DO PIAUÍ

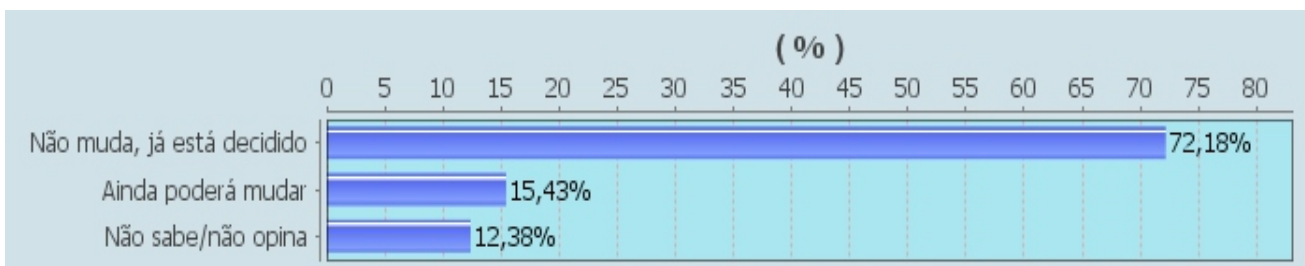
Amostragem: 1082 entrevistados.

GRÁFICO

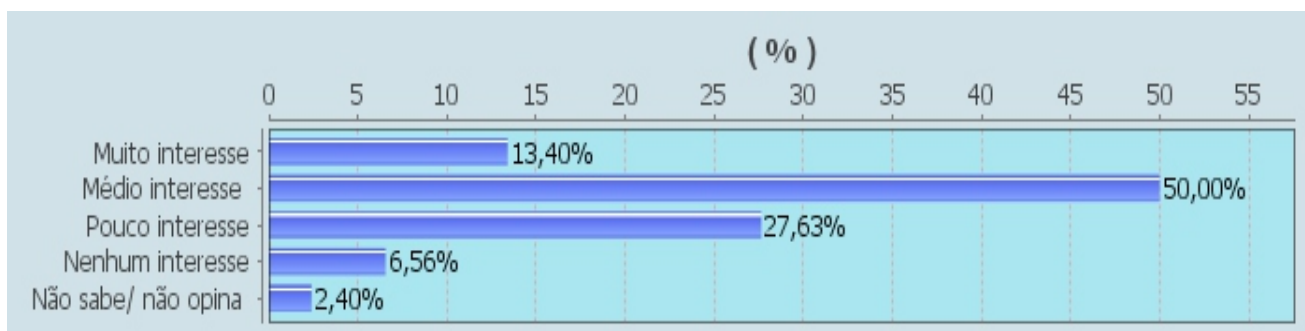
10) Se a eleição fosse hoje, em qual dos candidatos o(a) sr(a) NÃO votaria de jeito nenhum para Presidente da República?



11) Com relação ao seu voto, daqui para a eleição o(a) sr(a) poderia mudar para outro candidato?



12) Hoje como o(a) sr(a) classifica o seu grau de interesse pela eleição deste ano?



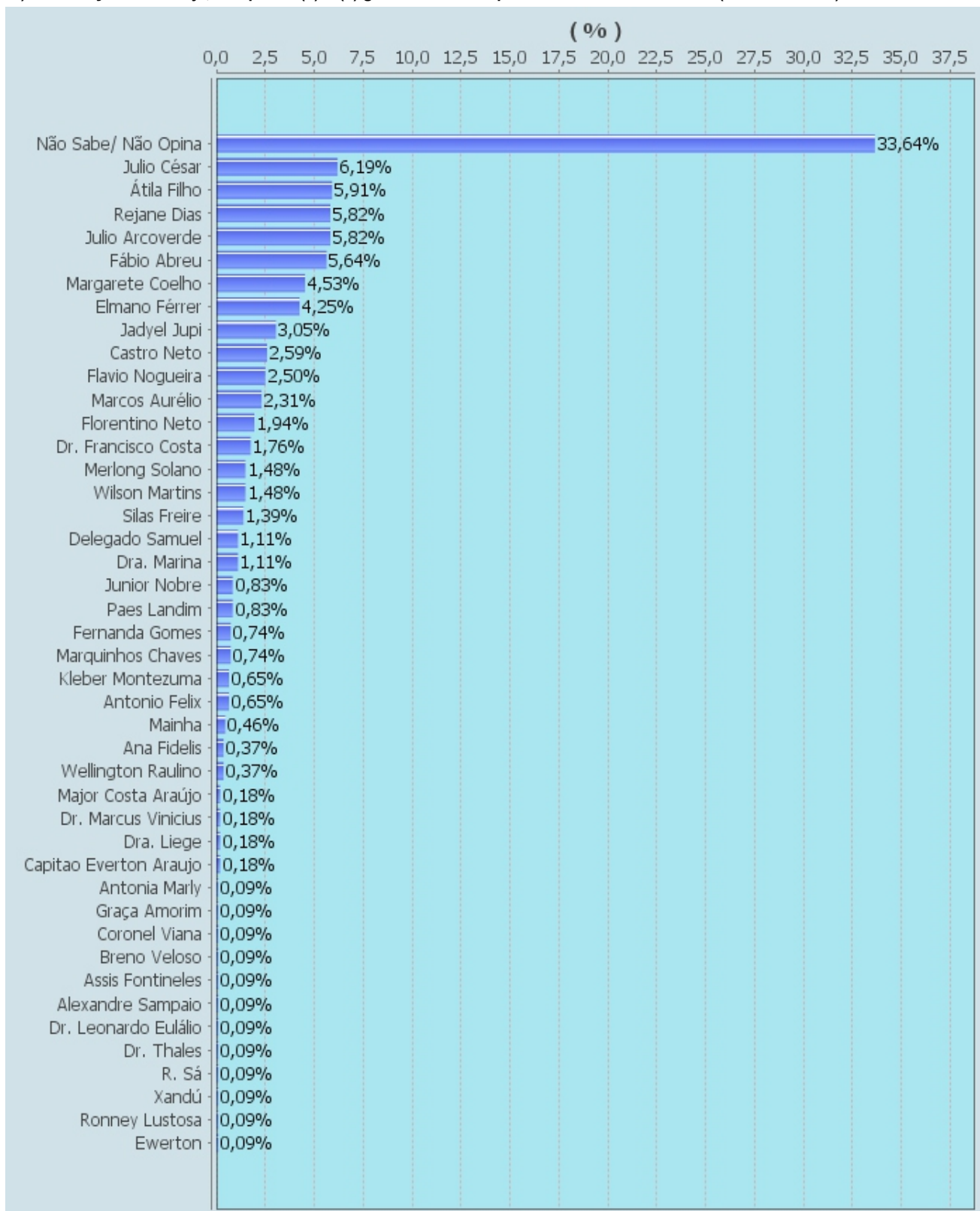
Consulta popular - 12 A 16 DE SETEMBRO DE 2022

ESTADO DO PIAUÍ

Amostragem: 1082 entrevistados.

GRÁFICO

13) Se a eleição fosse hoje, em quem o(a) sr(a) gostaria de votar para DEPUTADO FEDERAL? (ESPONTÂNEA)



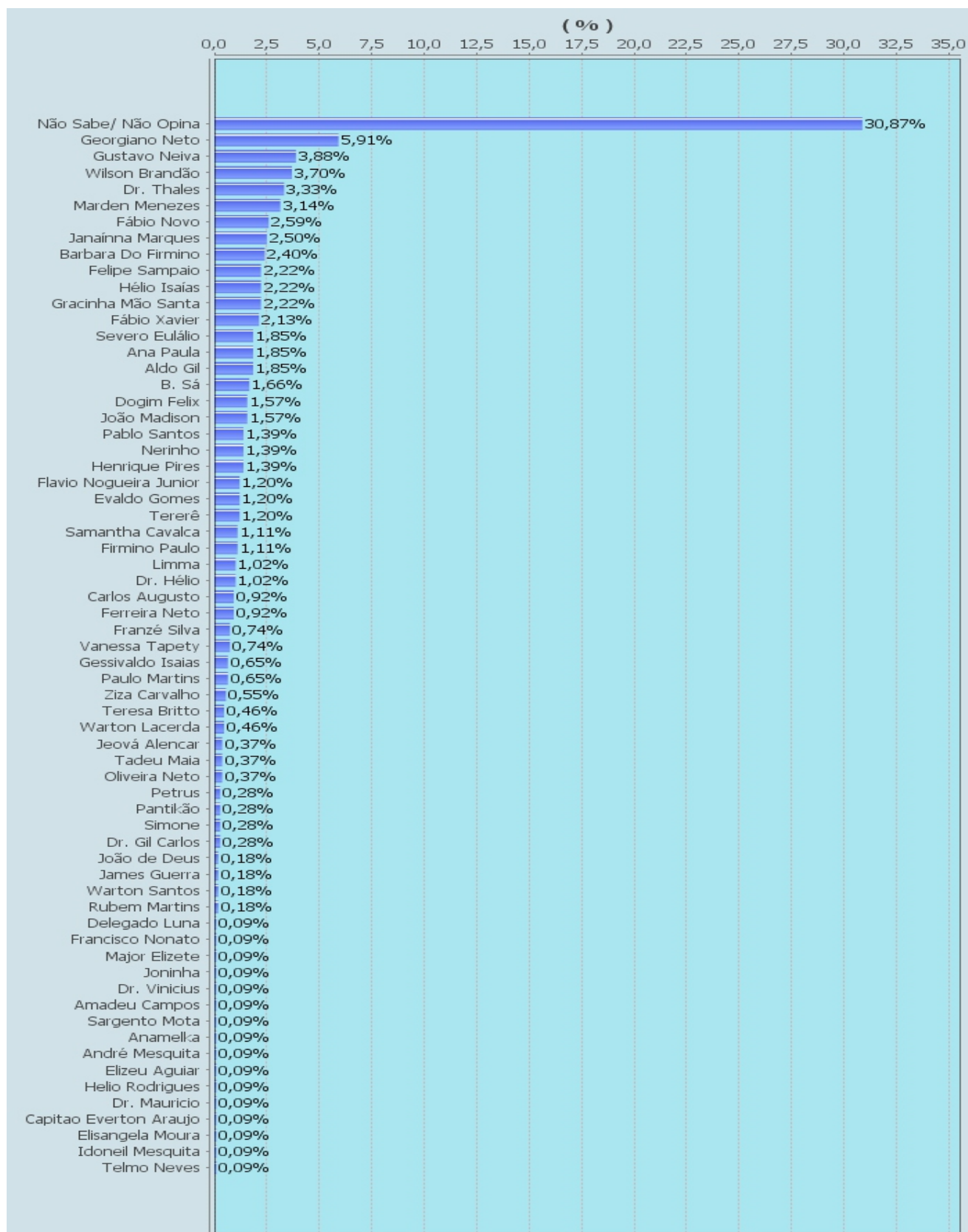
Consulta popular - 12 A 16 DE SETEMBRO DE 2022

ESTADO DO PIAUÍ

Amostragem: 1082 entrevistados.

GRÁFICO

14) Se a eleição fosse hoje, em quem o(a) sr(a) gostaria de votar para DEPUTADO ESTADUAL? (ESPONTÂNEA)



Consulta popular - 12 A 16 DE SETEMBRO DE 2022

ESTADO DO PIAUÍ

Amostragem: 1082 entrevistados.

RESULTADO GERAL DETALHADO

9) Se a eleição fosse hoje, em qual dos seguintes candidatos o(a) sr(a) votaria para Presidente da República?

	SEXO		FAIXA ETÁRIA					RENDA FAMILIAR			ESCOLARIDADE				Total
	Masc.	Fem.	16-24a	25-34a	35-44a	45-59a	60a +	Até 1 sal.	de 1 a 2	Mais de 2	Analf.	E.fund.	E.med.	Superior	
Lula (PT)	63,21%	67,57%	57,14%	68,25%	66,56%	63,46%	69,77%	64,42%	70,11%	60,61%	70,59%	65,61%	67,75%	54,79%	65,43%
Jair Bolsonaro (PL)	25,09%	19,02%	25,71%	18,61%	21,64%	26,28%	13,95%	22,12%	19,22%	27,27%	20,59%	23,51%	20,26%	27,40%	22,00%
Ciro Gomes (PDT)	5,66%	5,07%	8,57%	7,30%	4,59%	3,85%	3,49%	5,23%	5,34%	6,06%	8,82%	4,21%	4,86%	9,59%	5,36%
Não sabe/ não opina	4,34%	3,99%	5,71%	2,19%	3,28%	4,49%	10,47%	6,13%	1,07%	0,76%	11,76%	5,61%	3,40%	3,42%	4,16%
Simone Tebet (MDB)	0,75%	1,27%	0,95%	1,46%	0,98%	0,64%	1,16%	1,05%	0,71%	1,52%	2,94%	0,70%	0,97%	2,05%	1,02%
Nenhum/ ninguém	0,57%	0,91%	0,95%	0,36%	1,31%	0,64%	0,00%	0,75%	0,71%	0,76%	2,94%	0,35%	0,97%	0,68%	0,74%
Votaria nulo/ branco	0,19%	0,91%	0,00%	1,09%	0,33%	0,32%	1,16%	0,00%	1,07%	2,27%	2,94%	0,00%	0,65%	1,37%	0,55%
Felipe D'Ávila (NOVO)	0,19%	0,72%	0,00%	0,73%	0,98%	0,00%	0,00%	0,30%	1,07%	0,00%	2,94%	0,00%	0,81%	0,00%	0,46%
Soraya Thronicke (UNIÃO BRASIL)	0,00%	0,36%	0,95%	0,00%	0,33%	0,00%	0,00%	0,00%	0,36%	0,76%	2,94%	0,00%	0,32%	0,00%	0,18%
Pablo Marçal (PROS)	0,00%	0,18%	0,00%	0,00%	0,00%	0,32%	0,00%	0,00%	0,36%	0,00%	2,94%	0,00%	0,00%	0,68%	0,09%
Constituinte Eymael (DC)	0,00%	0,00%	0,00%	0,00%	0,00%	0,00%	0,00%	0,00%	0,00%	0,00%	2,94%	0,00%	0,00%	0,00%	0,00%
Léo Pérciles (UP)	0,00%	0,00%	0,00%	0,00%	0,00%	0,00%	0,00%	0,00%	0,00%	0,00%	2,94%	0,00%	0,00%	0,00%	0,00%
Padre Kelson (PTB)	0,00%	0,00%	0,00%	0,00%	0,00%	0,00%	0,00%	0,00%	0,00%	0,00%	2,94%	0,00%	0,00%	0,00%	0,00%
Sofia Manzano (PCB)	0,00%	0,00%	0,00%	0,00%	0,00%	0,00%	0,00%	0,00%	0,00%	0,00%	2,94%	0,00%	0,00%	0,00%	0,00%
Vera (PSTU)	0,00%	0,00%	0,00%	0,00%	0,00%	0,00%	0,00%	0,00%	0,00%	0,00%	2,94%	0,00%	0,00%	0,00%	0,00%
<i>Totais</i>	<i>100,00%</i>	<i>100,00%</i>	<i>100,00%</i>	<i>100,00%</i>	<i>100,00%</i>	<i>100,00%</i>	<i>100,00%</i>	<i>100,00%</i>	<i>100,00%</i>	<i>100,00%</i>	<i>100,00%</i>	<i>100,00%</i>	<i>100,00%</i>	<i>100,00%</i>	<i>100,00%</i>

10) Se a eleição fosse hoje, em qual dos candidatos o(a) sr(a) NÃO votaria de jeito nenhum para Presidente da República?

	SEXO		FAIXA ETÁRIA					RENDA FAMILIAR			ESCOLARIDADE				Total
	Masc.	Fem.	16-24a	25-34a	35-44a	45-59a	60a +	Até 1 sal.	de 1 a 2	Mais de 2	Analf.	E.fund.	E.med.	Superior	
Jair Bolsonaro (PL)	47,36%	50,72%	43,81%	57,30%	43,61%	45,83%	60,47%	45,74%	53,74%	56,06%	58,82%	48,77%	49,11%	47,95%	49,08%
Lula (PT)	24,34%	20,65%	25,71%	22,99%	21,97%	23,40%	15,12%	21,08%	19,57%	35,61%	23,53%	17,89%	20,91%	38,36%	22,46%
Não sabe/ não opina	12,64%	10,51%	8,57%	8,39%	14,75%	12,18%	11,63%	15,10%	6,05%	5,30%	20,59%	9,12%	13,29%	7,53%	11,55%
Nenhum/ ninguém	6,79%	8,88%	11,43%	5,47%	8,20%	8,65%	6,98%	11,66%	2,49%	0,00%	5,88%	10,53%	8,10%	2,74%	7,86%
Ciro Gomes (PDT)	2,64%	3,08%	1,90%	2,19%	4,59%	2,88%	0,00%	2,09%	6,05%	0,00%	2,94%	2,81%	3,40%	1,37%	2,87%
Felipe D'Ávila (NOVO)	1,70%	2,54%	0,95%	1,46%	2,62%	2,56%	2,33%	1,94%	2,85%	1,52%	5,88%	3,51%	1,46%	2,05%	2,13%
Simone Tebet (MDB)	1,13%	1,09%	5,71%	0,00%	0,98%	0,96%	0,00%	0,30%	3,56%	0,00%	2,94%	1,75%	1,13%	0,00%	1,11%
Pablo Marçal (PROS)	0,75%	0,91%	1,90%	0,36%	1,31%	0,32%	1,16%	0,45%	2,14%	0,00%	2,94%	1,40%	0,81%	0,00%	0,83%
Léo Pérciles (UP)	0,75%	0,18%	0,00%	0,73%	0,00%	0,96%	0,00%	0,45%	0,36%	0,76%	2,94%	1,05%	0,32%	0,00%	0,46%

Consulta popular - 12 A 16 DE SETEMBRO DE 2022

ESTADO DO PIAUÍ

Amostragem: 1082 entrevistados.

RESULTADO GERAL DETALHADO

13) Se a eleição fosse hoje, em quem o(a) sr(a) gostaria de votar para DEPUTADO FEDERAL? (ESPONTÂNEA)

	SEXO		FAIXA ETÁRIA					RENDA FAMILIAR			ESCOLARIDADE				Total
	Masc.	Fem.	16-24a	25-34a	35-44a	45-59a	60a +	Até 1 sal.	de 1 a 2	Mais de 2	Analf.	E.fund.	E.med.	Superior	
Não Sabe/ Não Opina	31,70%	35,51%	41,90%	29,56%	28,20%	35,26%	50,00%	35,13%	32,38%	28,79%	47,06%	33,68%	33,23%	32,88%	33,64%
Julio César	6,60%	5,80%	4,76%	5,84%	7,21%	6,73%	3,49%	6,28%	7,47%	3,03%	8,82%	7,37%	6,48%	2,74%	6,19%
Átila Filho	7,36%	4,53%	7,62%	7,30%	5,90%	5,45%	1,16%	5,23%	7,47%	6,06%	5,88%	4,91%	6,81%	4,79%	5,91%
Rejane Dias	5,47%	6,16%	2,86%	6,93%	6,56%	4,81%	6,98%	5,08%	3,91%	13,64%	5,88%	5,26%	5,51%	8,90%	5,82%
Julio Arcoverde	6,23%	5,43%	4,76%	3,65%	5,90%	9,29%	1,16%	7,62%	2,49%	3,79%	11,76%	7,02%	5,83%	2,74%	5,82%
Fábio Abreu	5,85%	5,43%	2,86%	5,47%	5,25%	5,45%	11,63%	5,68%	6,76%	3,03%	11,76%	6,67%	4,86%	6,16%	5,64%
Margarete Coelho	4,72%	4,35%	3,81%	2,19%	4,92%	6,09%	5,81%	5,23%	2,85%	4,55%	8,82%	7,72%	3,24%	3,42%	4,53%
Elmano Férrer	4,53%	3,99%	7,62%	6,20%	4,59%	2,24%	0,00%	3,14%	5,34%	7,58%	2,94%	1,40%	6,16%	2,74%	4,25%
Jadyel Jupi	4,34%	1,81%	0,95%	2,19%	5,25%	3,21%	0,00%	2,69%	4,63%	1,52%	2,94%	2,81%	2,92%	4,79%	3,05%
Castro Neto	1,70%	3,44%	2,86%	2,92%	2,95%	2,56%	0,00%	2,84%	2,49%	1,52%	2,94%	2,11%	3,40%	0,68%	2,59%
Flavio Nogueira	2,45%	2,54%	2,86%	3,65%	2,62%	1,60%	1,16%	2,54%	2,49%	2,27%	5,88%	1,75%	2,59%	3,42%	2,50%
Marcos Aurélio	1,32%	3,26%	2,86%	3,28%	2,62%	1,60%	0,00%	1,64%	3,56%	3,03%	5,88%	1,05%	2,76%	2,74%	2,31%
Florentino Neto	3,02%	0,91%	0,00%	2,92%	2,30%	1,60%	1,16%	1,64%	3,56%	0,00%	5,88%	1,75%	1,94%	2,05%	1,94%
Dr. Francisco Costa	1,70%	1,81%	0,00%	1,09%	1,97%	2,88%	1,16%	1,64%	1,07%	3,79%	5,88%	3,16%	0,97%	2,05%	1,76%
Merlong Solano	1,51%	1,45%	0,95%	2,19%	1,64%	0,96%	1,16%	1,20%	1,07%	3,79%	5,88%	1,75%	0,81%	3,42%	1,48%
Wilson Martins	1,13%	1,81%	0,00%	1,09%	1,97%	1,92%	1,16%	1,94%	0,36%	1,52%	5,88%	1,05%	1,46%	2,05%	1,48%
Silas Freire	0,94%	1,81%	1,90%	1,09%	1,64%	1,60%	0,00%	0,90%	2,14%	2,27%	2,94%	1,75%	1,62%	0,00%	1,39%
Delegado Samuel	1,13%	1,09%	0,95%	1,46%	0,98%	0,64%	2,33%	0,90%	0,36%	3,79%	2,94%	0,70%	0,65%	4,11%	1,11%
Dra. Marina	1,32%	0,91%	3,81%	0,73%	0,98%	0,96%	0,00%	1,64%	0,00%	0,76%	2,94%	0,35%	1,62%	0,68%	1,11%
Junior Nobre	1,32%	0,36%	0,00%	0,73%	0,98%	0,96%	1,16%	0,90%	0,71%	0,76%	2,94%	1,75%	0,49%	0,68%	0,83%
Paes Landim	0,94%	0,72%	0,00%	0,73%	0,66%	0,64%	3,49%	0,75%	1,07%	0,76%	2,94%	2,11%	0,49%	0,00%	0,83%
Fernanda Gomes	0,57%	0,91%	0,00%	1,46%	0,98%	0,00%	1,16%	0,75%	1,07%	0,00%	2,94%	0,70%	0,81%	0,68%	0,74%
Marquinhos Chaves	0,57%	0,91%	1,90%	1,09%	0,00%	0,32%	2,33%	0,75%	0,36%	1,52%	5,88%	0,70%	0,81%	0,00%	0,74%
Kleber Montezuma	0,19%	1,09%	0,00%	1,09%	0,66%	0,64%	0,00%	0,15%	2,14%	0,00%	2,94%	0,00%	0,16%	4,11%	0,65%
Antonio Felix	0,75%	0,54%	0,95%	1,09%	0,66%	0,32%	0,00%	0,75%	0,71%	0,00%	2,94%	0,35%	0,97%	0,00%	0,65%
Mainha	0,38%	0,54%	0,95%	0,36%	0,33%	0,64%	0,00%	0,60%	0,36%	0,00%	2,94%	0,35%	0,65%	0,00%	0,46%
Ana Fidelis	0,38%	0,36%	0,00%	0,73%	0,66%	0,00%	0,00%	0,30%	0,71%	0,00%	2,94%	0,70%	0,16%	0,68%	0,37%
Wellington Raulino	0,57%	0,18%	0,95%	0,36%	0,33%	0,32%	0,00%	0,15%	1,07%	0,00%	2,94%	0,35%	0,49%	0,00%	0,37%
Major Costa Araújo	0,00%	0,36%	0,95%	0,00%	0,00%	0,00%	1,16%	0,00%	0,36%	0,76%	2,94%	0,00%	0,16%	0,68%	0,18%
Dr. Marcus Vinicius	0,19%	0,18%	0,00%	0,36%	0,00%	0,00%	1,16%	0,30%	0,00%	0,00%	2,94%	0,35%	0,16%	0,00%	0,18%

Dra. Liege	0,19%	0,18%	0,00%	0,00%	0,33%	0,32%	0,00%	0,30%	0,00%	0,00%	2,94%	0,00%	0,32%	0,00%	0,18%
Capitao Everton Araujo	0,19%	0,18%	0,00%	0,36%	0,00%	0,32%	0,00%	0,30%	0,00%	0,00%	2,94%	0,35%	0,16%	0,00%	0,18%
Antonia Marly	0,00%	0,18%	0,00%	0,00%	0,00%	0,32%	0,00%	0,00%	0,00%	0,76%	2,94%	0,00%	0,00%	0,68%	0,09%
Graça Amorim	0,00%	0,18%	0,00%	0,36%	0,00%	0,00%	0,00%	0,15%	0,00%	0,00%	2,94%	0,00%	0,16%	0,00%	0,09%
Coronel Viana	0,19%	0,00%	0,00%	0,36%	0,00%	0,00%	0,00%	0,00%	0,36%	0,00%	2,94%	0,00%	0,16%	0,00%	0,09%
Breno Veloso	0,00%	0,18%	0,00%	0,00%	0,00%	0,32%	0,00%	0,00%	0,00%	0,76%	2,94%	0,00%	0,00%	0,68%	0,09%
Assis Fontineles	0,19%	0,00%	0,00%	0,36%	0,00%	0,00%	0,00%	0,00%	0,36%	0,00%	2,94%	0,00%	0,00%	0,68%	0,09%
Alexandre Sampaio	0,00%	0,18%	0,00%	0,00%	0,33%	0,00%	0,00%	0,00%	0,36%	0,00%	2,94%	0,00%	0,16%	0,00%	0,09%
Dr. Leonardo Eulálio	0,19%	0,00%	0,00%	0,00%	0,00%	0,00%	1,16%	0,15%	0,00%	0,00%	2,94%	0,00%	0,16%	0,00%	0,09%
Dr. Thales	0,00%	0,18%	0,00%	0,36%	0,00%	0,00%	0,00%	0,15%	0,00%	0,00%	2,94%	0,00%	0,16%	0,00%	0,09%
R. Sá	0,19%	0,00%	0,00%	0,00%	0,33%	0,00%	0,00%	0,15%	0,00%	0,00%	2,94%	0,00%	0,16%	0,00%	0,09%
Xandú	0,00%	0,18%	0,95%	0,00%	0,00%	0,00%	0,00%	0,15%	0,00%	0,00%	2,94%	0,00%	0,16%	0,00%	0,09%
Ronney Lustosa	0,00%	0,18%	0,00%	0,00%	0,33%	0,00%	0,00%	0,15%	0,00%	0,00%	2,94%	0,00%	0,16%	0,00%	0,09%
Ewerton	0,00%	0,18%	0,00%	0,36%	0,00%	0,00%	0,00%	0,15%	0,00%	0,00%	2,94%	0,00%	0,00%	0,68%	0,09%
<i>Totais</i>	<i>100.00%</i>	<i>100.00%</i>	<i>100.00%</i>	<i>100.00%</i>	<i>100.00%</i>	<i>100.00%</i>	<i>100.00%</i>	<i>100.00%</i>	<i>100.00%</i>	<i>100.00%</i>	<i>100.00%</i>	<i>100.00%</i>	<i>100.00%</i>	<i>100.00%</i>	<i>100.00%</i>

14) Se a eleição fosse hoje, em quem o(a) sr(a) gostaria de votar para DEPUTADO ESTADUAL? (ESPONTÂNEA)

	SEXO		FAIXA ETÁRIA					RENDA FAMILIAR			ESCOLARIDADE				Total
	Masc.	Fem.	16-24a	25-34a	35-44a	45-59a	60a +	Até 1 sal.	de 1 a 2	Mais de 2	Analf.	E.fund.	E.med.	Superior	
Não Sabe/ Não Opina	28,87%	32,79%	42,86%	28,10%	24,26%	31,41%	46,51%	32,74%	27,05%	29,55%	41,18%	28,42%	31,12%	32,88%	30,87%
Georgiano Neto	6,42%	5,43%	2,86%	6,57%	6,89%	6,41%	2,33%	5,68%	7,83%	3,03%	5,88%	8,42%	5,67%	2,74%	5,91%
Gustavo Neiva	4,91%	2,90%	2,86%	3,28%	4,26%	3,85%	5,81%	4,33%	2,49%	4,55%	5,88%	5,61%	3,40%	2,74%	3,88%
Wilson Brandão	4,72%	2,72%	1,90%	3,28%	3,93%	4,81%	2,33%	3,59%	4,98%	1,52%	8,82%	2,46%	4,05%	4,11%	3,70%
Dr. Thales	3,58%	3,08%	3,81%	4,01%	2,62%	3,85%	1,16%	4,19%	2,49%	0,76%	5,88%	3,16%	3,57%	2,74%	3,33%
Marden Menezes	3,58%	2,72%	4,76%	2,55%	4,92%	1,92%	1,16%	2,54%	3,20%	6,06%	2,94%	2,81%	3,08%	4,79%	3,14%
Fábio Novo	1,89%	3,26%	0,95%	4,38%	2,30%	2,56%	0,00%	2,09%	1,42%	7,58%	5,88%	2,11%	2,43%	4,11%	2,59%
Janaína Marques	2,26%	2,72%	1,90%	2,92%	2,62%	1,28%	5,81%	2,24%	3,56%	1,52%	2,94%	3,16%	2,27%	2,74%	2,50%
Barbara Do Firmino	1,51%	3,26%	2,86%	2,55%	2,95%	2,24%	0,00%	1,64%	3,20%	4,55%	2,94%	0,00%	3,08%	4,79%	2,40%
Felipe Sampaio	1,51%	2,90%	2,86%	2,19%	2,30%	1,60%	3,49%	1,79%	3,56%	1,52%	2,94%	3,16%	2,11%	1,37%	2,22%
Hélio Isaías	2,26%	2,17%	0,00%	0,73%	2,62%	3,85%	2,33%	2,39%	1,78%	2,27%	2,94%	3,51%	1,94%	1,37%	2,22%
Gracinha Mão Santa	2,64%	1,81%	1,90%	3,28%	2,62%	1,60%	0,00%	1,64%	4,63%	0,00%	5,88%	1,05%	3,08%	0,68%	2,22%
Fábio Xavier	2,26%	1,99%	0,00%	2,55%	2,95%	1,60%	2,33%	2,09%	2,85%	0,76%	8,82%	1,75%	2,27%	1,37%	2,13%
Severo Eulálio	0,94%	2,72%	1,90%	1,46%	2,30%	2,24%	0,00%	2,54%	0,71%	0,76%	2,94%	1,40%	2,27%	1,37%	1,85%
Ana Paula	2,26%	1,45%	3,81%	2,19%	1,64%	1,60%	0,00%	2,09%	0,71%	3,03%	2,94%	1,40%	1,94%	2,74%	1,85%
Aldo Gil	2,83%	0,91%	0,95%	1,82%	2,95%	1,28%	1,16%	1,64%	1,42%	3,79%	2,94%	2,11%	2,27%	0,00%	1,85%
B. Sá	1,89%	1,45%	0,00%	3,28%	1,31%	1,28%	1,16%	1,64%	1,07%	3,03%	5,88%	1,05%	1,78%	2,05%	1,66%
Dogim Felix	1,70%	1,45%	2,86%	2,55%	1,31%	0,96%	0,00%	1,20%	2,85%	0,76%	5,88%	0,70%	2,11%	0,68%	1,57%
João Madison	1,13%	1,99%	1,90%	1,09%	2,30%	1,28%	1,16%	1,79%	1,07%	1,52%	8,82%	1,40%	1,78%	0,00%	1,57%
Pablo Santos	1,32%	1,45%	0,95%	0,00%	1,97%	1,92%	2,33%	1,20%	2,14%	0,76%	5,88%	2,11%	0,97%	1,37%	1,39%
Nerinho	1,32%	1,45%	1,90%	1,82%	0,98%	1,28%	1,16%	1,49%	0,00%	3,79%	5,88%	0,35%	1,78%	1,37%	1,39%
Henrique Pires	1,32%	1,45%	2,86%	0,36%	0,33%	2,56%	2,33%	1,49%	1,07%	1,52%	8,82%	2,46%	0,97%	0,00%	1,39%
Flavio Nogueira Junior	1,32%	1,09%	0,00%	1,46%	1,31%	1,60%	0,00%	1,20%	1,07%	1,52%	2,94%	0,70%	0,97%	3,42%	1,20%
Evaldo Gomes	1,13%	1,27%	0,00%	2,19%	1,64%	0,32%	1,16%	1,35%	1,42%	0,00%	2,94%	1,05%	1,46%	0,68%	1,20%
Tererê	1,32%	1,09%	1,90%	0,73%	1,97%	0,96%	0,00%	1,20%	1,78%	0,00%	2,94%	1,40%	1,30%	0,68%	1,20%
Samantha Cavalca	1,51%	0,72%	1,90%	0,73%	0,66%	1,28%	2,33%	1,35%	1,07%	0,00%	2,94%	1,40%	1,13%	0,68%	1,11%
Firmino Paulo	1,51%	0,72%	0,95%	0,00%	1,64%	1,60%	1,16%	1,05%	0,36%	3,03%	5,88%	1,75%	0,49%	2,05%	1,11%

ZONA URBANA

9) Se a eleição fosse hoje, em qual dos seguintes candidatos o(a) sr(a) votaria para Presidente da República?

	MICROR REGIÃO DE TERESIN A	MICROR REGIÃO DE PICOS	MÉDIO PARNAÍB A	BAIXO PARNAÍB A	LITORAL PIAUIENSE	MICROR REGIÃO DE CAMPO MAIOR	MICROR REGIÃO DE VALENÇ A	EXTREM O SUL PIAUIENSE	MICROR REGIÃO DE FLORIANO	ALTO MÉDIO CANINDÉ	MICROR REGIÃO DE S. RDO. NONATO	MICROR REGIÃO DE BERTOLINIA	ALTO MÉDIO GURGUEIA	ALTO PARNAÍB A PIAUIENSE	MICROR REGIÃO DE PIO IX	Totais
Lula (PT)	67,39%	64,79%	78,00%	60,68%	56,31%	67,44%	69,44%	65,38%	66,67%	72,63%	65,31%	71,43%	50,00%	31,25%	76,19%	65,43%
Jair Bolsonaro (PL)	20,50%	21,13%	14,00%	22,22%	31,07%	20,93%	8,33%	30,77%	19,05%	17,89%	20,41%	28,57%	29,41%	62,50%	19,05%	22,00%
Ciro Gomes (PDT)	4,04%	7,04%	2,00%	7,69%	7,77%	4,65%	5,56%	3,85%	9,52%	5,26%	6,12%	0,00%	8,82%	0,00%	0,00%	5,36%
Não sabe/ não opina	0,93%	5,63%	4,00%	9,40%	4,85%	6,98%	5,56%	0,00%	4,76%	3,16%	6,12%	0,00%	5,88%	6,25%	4,76%	4,16%
Simone Tebet (MDB)	2,17%	1,41%	0,00%	0,00%	0,00%	0,00%	2,78%	0,00%	0,00%	1,05%	2,04%	0,00%	0,00%	0,00%	0,00%	1,02%
Nenhum/ ninguém	0,93%	0,00%	2,00%	0,00%	0,00%	0,00%	8,33%	0,00%	0,00%	0,00%	0,00%	0,00%	2,94%	0,00%	0,00%	0,74%
Votaria nulo/ branco	1,86%	0,00%	0,00%	0,00%	0,00%	0,00%	0,00%	0,00%	0,00%	0,00%	0,00%	0,00%	0,00%	0,00%	0,00%	0,55%
Felipe D'Ávila (NOVO)	1,24%	0,00%	0,00%	0,00%	0,00%	0,00%	0,00%	0,00%	0,00%	0,00%	0,00%	0,00%	2,94%	0,00%	0,00%	0,46%
Soraya Thronicke (UNIÃO BRASIL)	0,62%	0,00%	0,00%	0,00%	0,00%	0,00%	0,00%	0,00%	0,00%	0,00%	0,00%	0,00%	0,00%	0,00%	0,00%	0,18%
Pablo Marçal (PROS)	0,31%	0,00%	0,00%	0,00%	0,00%	0,00%	0,00%	0,00%	0,00%	0,00%	0,00%	0,00%	0,00%	0,00%	0,00%	0,09%
Constituinte Eymael (DC)	0,00%	0,00%	0,00%	0,00%	0,00%	0,00%	0,00%	0,00%	0,00%	0,00%	0,00%	0,00%	0,00%	0,00%	0,00%	0,00%
Léo Pércles (UP)	0,00%	0,00%	0,00%	0,00%	0,00%	0,00%	0,00%	0,00%	0,00%	0,00%	0,00%	0,00%	0,00%	0,00%	0,00%	0,00%
Padre Kelmon (PTB)	0,00%	0,00%	0,00%	0,00%	0,00%	0,00%	0,00%	0,00%	0,00%	0,00%	0,00%	0,00%	0,00%	0,00%	0,00%	0,00%
Sofia Manzano (PCB)	0,00%	0,00%	0,00%	0,00%	0,00%	0,00%	0,00%	0,00%	0,00%	0,00%	0,00%	0,00%	0,00%	0,00%	0,00%	0,00%
Vera (PSTU)	0,00%	0,00%	0,00%	0,00%	0,00%	0,00%	0,00%	0,00%	0,00%	0,00%	0,00%	0,00%	0,00%	0,00%	0,00%	0,00%
<i>Totais</i>	<i>100,00%</i>	<i>100,00%</i>	<i>100,00%</i>	<i>100,00%</i>	<i>100,00%</i>	<i>100,00%</i>	<i>100,00%</i>	<i>100,00%</i>	<i>100,00%</i>	<i>100,00%</i>	<i>100,00%</i>	<i>100,00%</i>	<i>100,00%</i>	<i>100,00%</i>	<i>100,00%</i>	<i>100,00%</i>

10) Se a eleição fosse hoje, em qual dos candidatos o(a) sr(a) NÃO votaria de jeito nenhum para Presidente da República?

	MICROR REGIÃO DE TERESIN A	MICROR REGIÃO DE PICOS	MÉDIO PARNAÍB A	BAIXO PARNAÍB A	LITORAL PIAUIENSE	MICROR REGIÃO DE CAMPO MAIOR	MICROR REGIÃO DE VALENÇ A	EXTREM O SUL PIAUIENSE	MICROR REGIÃO DE FLORIANO	ALTO MÉDIO CANINDÉ	MICROR REGIÃO DE S. RDO. NONATO	MICROR REGIÃO DE BERTOLINIA	ALTO MÉDIO GURGUEIA	ALTO PARNAÍB A PIAUIENSE	MICROR REGIÃO DE PIO IX	Totais
Jair Bolsonaro (PL)	58,70%	47,89%	38,00%	41,03%	47,57%	52,33%	38,89%	42,31%	42,86%	50,53%	51,02%	42,86%	35,29%	18,75%	47,62%	49,08%
Lula (PT)	28,88%	19,72%	14,00%	23,08%	26,21%	19,77%	8,33%	23,08%	11,90%	13,68%	14,29%	21,43%	35,29%	43,75%	9,52%	22,46%
Não sabe/ não opina	8,39%	0,00%	46,00%	18,80%	10,68%	15,12%	44,44%	3,85%	7,14%	2,11%	8,16%	7,14%	2,94%	6,25%	0,00%	11,55%
Nenhum/ ninguém	0,31%	15,49%	2,00%	0,00%	0,00%	0,00%	5,56%	23,08%	33,33%	23,16%	16,33%	14,29%	20,59%	25,00%	33,33%	7,86%
Ciro Gomes (PDT)	2,17%	1,41%	0,00%	6,84%	7,77%	2,33%	2,78%	0,00%	2,38%	1,05%	0,00%	0,00%	2,94%	6,25%	0,00%	2,87%
Felipe D'Ávila (NOVO)	0,62%	4,23%	0,00%	2,56%	3,88%	2,33%	0,00%	3,85%	0,00%	4,21%	8,16%	0,00%	0,00%	0,00%	0,00%	2,13%

Major Costa Araújo	0,62%	0,00%	0,00%	0,00%	0,00%	0,00%	0,00%	0,00%	0,00%	0,00%	0,00%	0,00%	0,00%	0,00%	0,00%	0,18%
Dr. Marcus Vinicius	0,31%	0,00%	2,00%	0,00%	0,00%	0,00%	0,00%	0,00%	0,00%	0,00%	0,00%	0,00%	0,00%	0,00%	0,00%	0,18%
Dra. Liege	0,00%	0,00%	0,00%	0,00%	0,00%	2,33%	0,00%	0,00%	0,00%	0,00%	0,00%	0,00%	0,00%	0,00%	0,00%	0,18%
Capitao Everton Araujo	0,00%	2,82%	0,00%	0,00%	0,00%	0,00%	0,00%	0,00%	0,00%	0,00%	0,00%	0,00%	0,00%	0,00%	0,00%	0,18%
Antonia Marly	0,31%	0,00%	0,00%	0,00%	0,00%	0,00%	0,00%	0,00%	0,00%	0,00%	0,00%	0,00%	0,00%	0,00%	0,00%	0,09%
Graça Amorim	0,31%	0,00%	0,00%	0,00%	0,00%	0,00%	0,00%	0,00%	0,00%	0,00%	0,00%	0,00%	0,00%	0,00%	0,00%	0,09%
Coronel Viana	0,31%	0,00%	0,00%	0,00%	0,00%	0,00%	0,00%	0,00%	0,00%	0,00%	0,00%	0,00%	0,00%	0,00%	0,00%	0,09%
Breno Veloso	0,31%	0,00%	0,00%	0,00%	0,00%	0,00%	0,00%	0,00%	0,00%	0,00%	0,00%	0,00%	0,00%	0,00%	0,00%	0,09%
Assis Fontineles	0,31%	0,00%	0,00%	0,00%	0,00%	0,00%	0,00%	0,00%	0,00%	0,00%	0,00%	0,00%	0,00%	0,00%	0,00%	0,09%
Alexandre Sampaio	0,31%	0,00%	0,00%	0,00%	0,00%	0,00%	0,00%	0,00%	0,00%	0,00%	0,00%	0,00%	0,00%	0,00%	0,00%	0,09%
Dr. Leonardo Eulálio	0,31%	0,00%	0,00%	0,00%	0,00%	0,00%	0,00%	0,00%	0,00%	0,00%	0,00%	0,00%	0,00%	0,00%	0,00%	0,09%
Dr. Thales	0,31%	0,00%	0,00%	0,00%	0,00%	0,00%	0,00%	0,00%	0,00%	0,00%	0,00%	0,00%	0,00%	0,00%	0,00%	0,09%
R. Sá	0,00%	1,41%	0,00%	0,00%	0,00%	0,00%	0,00%	0,00%	0,00%	0,00%	0,00%	0,00%	0,00%	0,00%	0,00%	0,09%
Xandú	0,00%	1,41%	0,00%	0,00%	0,00%	0,00%	0,00%	0,00%	0,00%	0,00%	0,00%	0,00%	0,00%	0,00%	0,00%	0,09%
Ronney Lustosa	0,00%	0,00%	0,00%	0,00%	0,97%	0,00%	0,00%	0,00%	0,00%	0,00%	0,00%	0,00%	0,00%	0,00%	0,00%	0,09%
Ewerton	0,00%	0,00%	0,00%	0,00%	0,00%	0,00%	0,00%	0,00%	0,00%	1,05%	0,00%	0,00%	0,00%	0,00%	0,00%	0,09%
<i>Totais</i>	<i>100.00%</i>	<i>100.00%</i>	<i>100.00%</i>	<i>100.00%</i>	<i>100.00%</i>	<i>100.00%</i>	<i>100.00%</i>	<i>100.00%</i>	<i>100.00%</i>	<i>100.00%</i>	<i>100.00%</i>	<i>100.00%</i>	<i>100.00%</i>	<i>100.00%</i>	<i>100.00%</i>	<i>100.00%</i>

14) Se a eleição fosse hoje, em quem o(a) sr(a) gostaria de votar para DEPUTADO ESTADUAL? (ESPONTÂNEA)

	MICROR REGIÃO DE TERESIN A	MICROR REGIÃO DE PICOS	MÉDIO PARNAÍB A	BAIXO PARNAÍB A	LITORAL PIAUIENSE	MICROR REGIÃO DE CAMPO MAIOR	MICROR REGIÃO DE VALENÇ A	EXTREM O SUL PIAUIENSE	MICROR REGIÃO DE FLORIANO	ALTO MÉDIO CANINDÉ	MICROR REGIÃO DE S. RDO. NONATO	MICROR REGIÃO DE BERTOLINIA	ALTO MÉDIO GURGUEIA	ALTO PARNAÍB A PIAUIENSE	MICROR REGIÃO DE PIO IX	Totais
Não Sabe/ Não Opina	43,48%	19,72%	54,00%	34,19%	19,42%	20,93%	52,78%	15,38%	16,67%	23,16%	16,33%	21,43%	17,65%	6,25%	23,81%	30,87%
Georgiano Neto	4,04%	5,63%	0,00%	4,27%	4,85%	10,47%	0,00%	0,00%	16,67%	15,79%	6,12%	0,00%	0,00%	12,50%	4,76%	5,91%
Gustavo Neiva	1,86%	0,00%	4,00%	0,85%	0,00%	0,00%	0,00%	34,62%	19,05%	0,00%	0,00%	42,86%	20,59%	18,75%	0,00%	3,88%
Wilson Brandão	1,86%	0,00%	4,00%	6,84%	2,91%	19,77%	2,78%	0,00%	0,00%	0,00%	6,12%	0,00%	0,00%	0,00%	0,00%	3,70%
Dr. Thales	0,62%	2,82%	2,00%	0,85%	0,00%	0,00%	16,67%	0,00%	2,38%	13,68%	0,00%	0,00%	17,65%	0,00%	19,05%	3,33%
Marden Menezes	3,73%	0,00%	0,00%	6,84%	2,91%	2,33%	0,00%	0,00%	11,90%	0,00%	0,00%	0,00%	0,00%	0,00%	19,05%	3,14%
Fábio Novo	4,04%	0,00%	0,00%	0,85%	0,97%	2,33%	0,00%	0,00%	4,76%	0,00%	0,00%	0,00%	23,53%	6,25%	0,00%	2,59%
Janaína Marques	1,55%	0,00%	0,00%	11,97%	1,94%	0,00%	0,00%	0,00%	2,38%	5,26%	0,00%	0,00%	0,00%	0,00%	0,00%	2,50%
Barbara Do Firmino	6,52%	0,00%	2,00%	1,71%	0,00%	0,00%	0,00%	3,85%	0,00%	1,05%	0,00%	0,00%	0,00%	0,00%	0,00%	2,40%
Felipe Sampaio	2,48%	0,00%	0,00%	11,97%	1,94%	0,00%	0,00%	0,00%	0,00%	0,00%	0,00%	0,00%	0,00%	0,00%	0,00%	2,22%
Hélio Isaías	0,93%	1,41%	0,00%	3,42%	0,97%	1,16%	2,78%	0,00%	0,00%	0,00%	26,53%	0,00%	0,00%	0,00%	0,00%	2,22%
Gracinha Mão Santa	0,31%	0,00%	0,00%	0,00%	22,33%	0,00%	0,00%	0,00%	0,00%	0,00%	0,00%	0,00%	0,00%	0,00%	0,00%	2,22%
Fábio Xavier	1,24%	0,00%	10,00%	0,00%	9,71%	4,65%	0,00%	0,00%	0,00%	0,00%	0,00%	0,00%	0,00%	0,00%	0,00%	2,13%
Severo Eulálio	0,93%	5,63%	4,00%	0,00%	0,97%	1,16%	11,11%	0,00%	2,38%	2,11%	2,04%	0,00%	0,00%	0,00%	4,76%	1,85%
Ana Paula	1,86%	0,00%	0,00%	0,00%	0,00%	0,00%	0,00%	0,00%	2,38%	0,00%	0,00%	28,57%	0,00%	56,25%	0,00%	1,85%
Aldo Gil	0,00%	11,27%	0,00%	0,00%	0,00%	0,00%	0,00%	0,00%	0,00%	10,53%	0,00%	0,00%	0,00%	0,00%	9,52%	1,85%
B. Sá	0,93%	16,90%	0,00%	0,00%	0,00%	0,00%	0,00%	0,00%	0,00%	3,16%	0,00%	0,00%	0,00%	0,00%	0,00%	1,66%
Dogim Felix	0,31%	0,00%	0,00%	0,00%	0,00%	18,60%	0,00%	0,00%	0,00%	0,00%	0,00%	0,00%	0,00%	0,00%	0,00%	1,57%
João Madison	1,86%	0,00%	0,00%	2,56%	0,97%	0,00%	5,56%	15,38%	0,00%	0,00%	0,00%	0,00%	2,94%	0,00%	0,00%	1,57%
Pablo Santos	0,31%	9,86%	6,00%	0,00%	0,00%	0,00%	0,00%	3,85%	0,00%	2,11%	0,00%	0,00%	0,00%	0,00%	4,76%	1,39%
Nerinho	0,00%	7,04%	0,00%	0,00%	0,00%	0,00%	0,00%	0,00%	0,00%	7,37%	0,00%	0,00%	0,00%	0,00%	14,29%	1,39%
Henrique Pires	0,00%	0,00%	0,00%	0,00%	0,00%	0,00%	0,00%	15,38%	2,38%	0,00%	18,37%	0,00%	2,94%	0,00%	0,00%	1,39%
Flavio Nogueira Junior	0,93%	0,00%	4,00%	0,85%	1,94%	3,49%	2,78%	0,00%	0,00%	0,00%	2,04%	0,00%	0,00%	0,00%	0,00%	1,20%

